

Новости

- ООО «Энергоинвест-2000» разместит 23 января 2008 года по отрытой подписке облигации на предъявителя серии 01 с обязательным централизованным хранением объемом 400 млн. рубл.
- Русфинанс Банк отложил размещение трех облигационных выпусков общим объемом 12 млрд рублей на весну 2008 г.
- ЗАО «Коммерческое агентство аэропорта «Домодедово» утвердило решение о размещении процентных документарных неконвертируемых облигаций на предъявителя серии 03 объемом 3 млрд руб.

Корпоративные и муниципальные облигации

В понедельник на рынке рублевых облигаций на фоне высокой рублевой ликвидности сохранилась положительная динамика котировок, однако активность торгов была невысокой, что связано с фактором начала недели. Ставки на денежном рынке незначительно выросли, но при этом остаются крайне низкими: средневзвешенная ставка однодневных кредитов (MIACR) выросла на 38 б.п. и составила 2,28% годовых. Сегодня участникам рынка предстоит первая в текущем году уплата налогов (ЕЧН и страховые взносы), в результате чего ставки могут незначительно подрасти. После значительного роста котировок наиболее ликвидных инструментов в конце прошлой недели интерес инвесторов переместился в подешевевшие выпуски второго и третьего эшелона. Особенным спросом пользовались бумаги банковского сектора: Банк «Русский Стандарт», ХКФБ, МДМ-Банк и Банк «Возрождение».

На рынке российских еврооблигаций на фоне продолжающегося снижения доходностей американских казначейских облигаций в понедельник возобновился рост котировок. Доходность RUS-30 снизилась на 4 б.п. до уровня 5,35%. Основное давление на рынок по-прежнему оказывает ожидание снижения ставки и усиление опасений рецессии американской экономики. Западные инвесторы опасаются новых данных по списанию убытков крупнейшими банками. На этом фоне некоторые участники рынка уверены в досрочном снижении ставки. Доходность UST-10 находится на минимальных уровнях за долгий период времени и составляет 3,76%.

Сегодня, несмотря на начало налогового периода, следует ожидать сохранения положительной динамики котировок, т.к. поддержку рынку будет оказывать комфортный уровень ставок на денежно-кредитном рынке, а также интерес нерезидентов к российским активам.

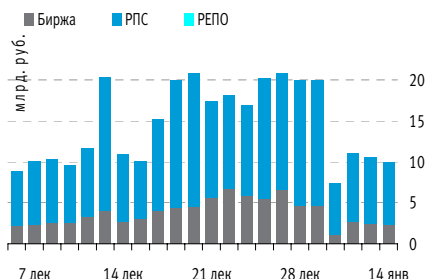
События рынка рублевых облигаций на ближайшие дни

Дата	Выпуск	Купон, Событие	Объем, млн. руб.
15	АИЖК 3об	23,69	53,3025
	АИЖК 5об	18,53	40,766
	АИЖК 6об	18,65	46,625
	АИЖК 7об	19,36	77,44
	АИЖК Алтай	28,05	8,4
16	ХКФ Банк-4	24,81	74,43
	ВТБ - 6 об	14,34	215,1

Индекс корпоративных облигаций ММВБ (RCBI)



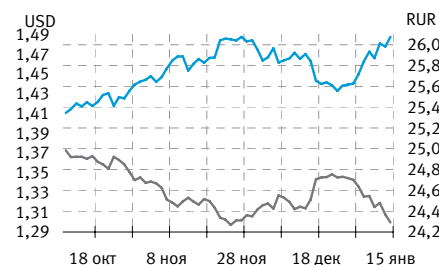
Объем торгов на ММВБ, млн. руб.



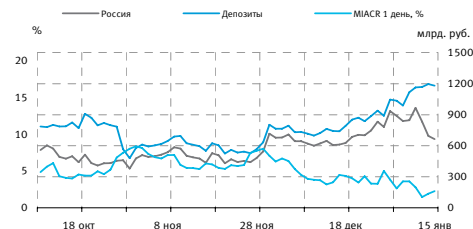
Основные индикаторы

Валюты	Значение	изм.
RUR/USD	24,2913	-0,0758
RUR/EUR	36,1212	0,0823
EUR/USD	1,4872	0,0097
Ставки		изм. б.п.
RCBI	99,76	6,00
MIACR 1 день, %	2,28	38,00
Москва 39, YTM % год.	6,51	-7,00
RUS30, YTM % год.	5,35	-4,00
UST10, YTM % год.	3,76	-3,00
Остатки на к/с, млрд. руб.		изм. %
по России	664,1	-4,32
по Москве	467,9	-6,10
Депозиты банков	515,6	3,08
Объем торгов, млн. руб.		изм. %
Биржа	2 306	-4,40
РПС	7 678	-6,17
ОФЗ	300	-90,25

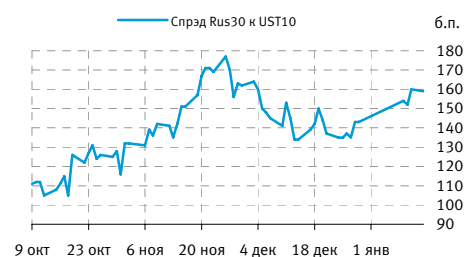
Курсы валют



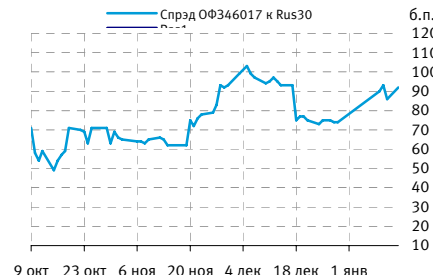
Остатки на к/с, млрд. руб.



Спрэд Россия 30 и US Treasures 10



Спрэд ОФЗ 46017 и Россия 30



Корпоративные облигации

Лидеры роста/падения*

	УТМ	Цена закр.	НКД	До погаш.	Оборот, руб.	Кол-во сделок	Измен. цены, %
ОМЗ - 4 об	10,52	89,40	0,00	409	190 422	3	11,75
ГорСупер-1	-28,52	101,00	24,99	554	505 000	1	7,45
СатурнНПО	-14,50	105,15	32,79	69	1 052	1	5,15
АЛПИ-Инв-1	11,43	99,90	43,06	585	2 485 710	3	2,15
АВГОВАЗБ-1	14,85	99,50	3,27	809	7 414 905	9	2,05
ДальСвз2об	8,06	101,94	9,70	1598	1 019	1	1,18
НКНХ-04 об	7,46	103,00	28,74	1533	1 001 160	1	1,18
УфаойлОП-1	18,76	98,50	28,93	822	5 919 599	3	1,18
НовЧерем 2	11,77	100,00	25,70	99	100 000	1	0,89
УБРиР-ф 02	15,85	97,89	3,09	535	3 493 678	4	0,81
	УТМ	Цена закр.	НКД	До погаш.	Оборот, руб.	Кол-во сделок	Измен. цены, %
МОИА 01	11,13	96,00	4,73	1072	5 760 000	1	-3,16
АСПЭК-01	20,11	95,57	3,95	807	1 913	2	-2,48
СодружФ-1	14,16	95,00	23,19	647	2 883 770	12	-2,06
ТомскИнв 1	16,17	98,00	27,74	829	980 000	1	-2,00
Судострб-1	11,65	98,05	2,97	535	1 043 957	3	-1,50
Черкизово1	10,28	98,50	9,94	1233	35 550 000	2	-1,49
СахарКо 01	27,41	96,05	21,66	666	192 100	1	-1,48
Юменэнрг2	8,55	98,65	21,52	1536	1 973 000	1	-1,35
МИАН-Дев-1	35,42	89,00	44,74	778	29 370	2	-1,07
Нордтекс-1	15,21	98,00	26,30	291	4 900	1	-1,03

Лидеры по обороту*

	УТМ	Цена закр.	НКД	До погаш.	Оборот, руб.	Кол-во сделок	Измен. цены, %
КОПЕИКА 02	17,60	92,25	12,87	1493	122 618 136	41	0,27
ЦентрГел-4	7,79	109,10	55,58	585	85 476 599	10	0,01
ГАЗПРОМ А4	6,54	103,40	34,23	758	82 179 477	73	-0,07
УРСАБанк 5	11,81	95,70	22,85	1373	80 974 151	6	-0,72
РусСтанд-5	11,43	98,35	28,64	969	74 292 020	7	0,10
СатурнНПО3	10,93	98,40	9,11	2335	61 076 647	17	-0,91
Черкизово1	10,28	98,50	9,94	1233	35 550 000	2	-1,49
РЖД-05обл	6,49	100,27	31,43	374	35 141 173	13	0,01
ФСК ЕЭС-03	6,87	100,29	6,03	333	32 500 561	12	-0,06
Возрожд 01	9,42	99,50	32,12	779	29 939 360	9	-0,20

Муниципальные облигации

Лидеры роста/падения*

	УТМ	Цена закр.	НКД	До погаш.	Оборот, руб.	Кол-во сделок	Измен. цены, %
Чувашия-05	7,68	100,90	8,60	1238	15 147 120	13	1,41
ВоронежОбз	8,90	104,00	3,93	1260	6 240	1	0,97
ЯрОбл-04	7,51	103,50	14,67	498	285 660	7	0,58
Якутскэн02	10,69	98,03	28,95	1515	1 470 225	2	0,53
МГор39-об	6,51	108,00	48,49	2380	3 781 250	6	0,33
Мос.обл.7в	7,08	105,20	17,97	2284	743 765	3	0,29
Белгор2003	5,75	102,20	28,48	106	1 022 000	1	0,20
ИркОбл31-3	8,57	98,40	7,48	1045	217 710 000	4	0,20
НижгорОбл3	7,74	101,40	18,75	1375	2 494 440	2	0,18
НижгорОбл2	7,31	101,53	9,99	293	141 952	2	0,15
	УТМ	Цена закр.	НКД	До погаш.	Оборот, руб.	Кол-во сделок	Измен. цены, %
Пензаобл1	8,76	101,10	0,26	638	70 466 700	2	-3,71
КрасЯрск05	12,42	96,75	18,08	278	9 456 150	11	-3,06
ЛенОбл-3об	7,71	124,00	10,62	2517	80 865 140	4	-2,71
ТомскИнв 1	16,17	98,00	27,74	829	980 000	1	-2,00
КОМИ 8в об	7,27	100,00	28,71	2880	624 000	7	-1,48
ХантМан5об	5,06	102,50	16,11	134	2 040	2	-0,49
ЯНАО-1 об	6,35	102,00	44,38	202	599 760	1	-0,49
КалужОбл-2	9,00	99,40	9,90	1323	995 498	3	-0,40
Томск.об-4	7,94	98,30	3,64	1442	1 277 900	1	-0,32
Мос.обл.5в	6,92	106,43	14,25	806	1 066 467	3	-0,27

Лидеры по обороту*

	УТМ	Цена закр.	НКД	До погаш.	Оборот, руб.	Кол-во сделок	Измен. цены, %
ИркОбл31-3	8,57	98,40	7,48	1045	217 710 000	4	0,20
ЛенОбл-3об	7,71	124,00	10,62	2517	80 865 140	4	-2,71
Пензаобл1	8,76	101,10	0,26	638	70 466 700	2	-3,71
КОМИ 7в об	7,52	106,00	14,25	2139	66 994 400	10	-0,09
ВолгогрОбз	8,88	98,75	11,98	856	65 229 313	1	-0,05
Мос.обл.6в	7,01	106,05	20,47	1191	15 670 531	8	-0,05
Чувашия-05	7,68	100,90	8,60	1238	15 147 120	13	1,41
НовсибО-05	8,09	100,00	5,92	701	14 225 725	2	-0,20
ЯрОбл-07	8,14	99,27	2,85	806	13 798 530	19	0,07
КрасЯрск05	12,42	96,75	18,08	278	9 456 150	11	-3,06

* - По итогам торгов на ММВБ

Итоги торгов корпоративными и региональными облигациями на ММВБ* (14.01.2008)

	Цена, % от номинала	НКД, руб.	Изм. цены, %	Доходность к погашению, % годовых	Объем торгов, руб.	Погашение	Оферта
Телекоммуникации							
ДальСвз2об	100,75	9,70	1,18	8,06	1 019	30.05.2012	02.06.2010
УрСИ сер07	100,50	27,16	-0,05	8,13	1 005	13.03.2012	17.03.2009
ЦентрТел-4	109,09	55,58	0,01	7,79	85 476 599	21.08.2009	
ЮТК-04 об.	101,80	5,88	-0,88	9,61	14 939 975	09.12.2009	
СЗТелек4об	101,00	7,10	0,00	7,96	0	08.12.2011	
ВлГлкВТ-4	100,50	7,44	0,00	7,89	0	03.09.2013	08.09.2009
Банки							
ГазпромБ 1	98,30	32,10	0,00	7,89	0	27.01.2011	
КИТФинБанк	99,90	7,40	0,05	10,29	10 993 499	18.12.2008	
МКБ 02обл	100,50	12,29	-0,54	11,84	15 989	04.06.2009	
НОМОС 7в	100,11	6,84	0,00	9,16	5 033 108	16.06.2009	20.06.2008
Росселб 2	99,90	11,61	0,00	8,12	1 866 491	16.02.2011	
УРСАБанк 5	96,39	22,85	-0,72	11,81	80 974 151	18.10.2011	
РусСтанд-8	99,30	19,66	0,00	9,41	0	13.04.2012	17.10.2008
ХКФ Банк-3	98,90	6,47	0,00	11,62	0	16.09.2010	18.09.2008
Нефть и газ							
ГАЗПРОМ А4	103,47	34,23	-0,07	6,54	82 179 477	10.02.2010	
РуссНефть1	90,90	7,86	-0,44	22,33	551 411	10.12.2010	12.12.2008
Удмнефтпр	99,30	11,45	0,00	11,08	0	01.09.2008	
Лукойл4обл	102,19	6,49	-0,06	7,07	23 755 941	05.12.2013	
ГАЗПРОМ А8	100,55	14,19	0,10	6,91	2 013 000	27.10.2011	
ГАЗПРОМ А9	101,40	28,72	0,00	7,06	0	12.02.2014	
Торговля							
АптЗби6 об	98,95	3,52	0,00	10,96	0	30.06.2009	
ДиксиФин-1	91,90	29,40	0,00	12,79	0	17.03.2011	
Евросеть-2	99,70	0,00	-0,01	0,22	905 185	02.06.2009	
КОПЕЙКА 02	92,00	12,87	0,27	17,60	122 618 136	15.02.2012	18.02.2009
7Контин-02	97,80	5,34	0,00	9,69	978	14.06.2012	23.06.2009
ПятерочФ 2	104,05	37,96	0,00	8,13	9 885 580	14.12.2010	
Металлургия							
Мечел 2об	102,03	5,98	-0,05	7,63	12 441 560	12.06.2013	16.06.2010
РусАлФ-3в	99,40	22,68	0,00	8,25	0	21.09.2008	
ЧТПЗ 01об	100,51	6,77	0,01	8,38	3 266 590	16.06.2010	18.06.2008
МаксиГ 01	99,70	47,18	0,00	16,11	0	12.03.2009	17.03.2008
МаксиГ 01	99,10	39,51	1,41	11,84	215 069	12.03.2009	17.03.2008
Машиностроение							
ГАЗФин 01	100,00	35,59	0,05	7,85	13 938 326	08.02.2011	12.02.2008
ИРКУТ-03об	102,10	27,78	0,00	8,00	0	16.09.2010	
УралВагЗФ2	100,45	28,50	-0,21	9,11	332 945	05.10.2010	07.04.2008
СевСтАвто	100,05	37,70	0,00	8,13	0	21.01.2010	
ОМЗ-5 об	101,00	31,82	0,00	8,29	0	30.08.2011	01.09.2009
АВТОВАЗоб3	99,70	4,22	0,00	8,56	0	22.06.2010	24.06.2008
Камаз-Фин2	100,00	26,62	0,00	8,60	10 001 000	17.09.2010	19.09.2008
ПротонФин1	100,24	6,29	0,00	8,38	0	12.06.2012	16.12.2008
Электроэнергетика							
БашкирэнЗв	99,60	4,55	-0,60	9,53	1 980 000	09.03.2011	19.03.2009
ГидроОГК-1	102,29	2,66	0,10	7,44	155 348	29.06.2011	
Мосэнерго2	100,20	28,71	0,00	7,73	482 964	18.02.2016	23.02.2012
ФСК ЕЭС-02	102,70	4,52	0,00	7,15	6 162 000	22.06.2010	
Ленэнерго3	97,55	18,02	0,00	8,90	0	18.04.2012	
ФСК ЕЭС-05	100,40	8,09	0,00	7,08	0	01.12.2009	
ОГК-5 об-1	99,15	20,96	0,15	8,09	399 186	29.09.2011	01.10.2009
ОГК-5 об-1	99,05	15,62	-0,05	8,27	35 036 743	29.09.2011	01.10.2009
Муниципальные							
МГор39-об	107,65	48,49	0,33	6,51	3 781 250	21.07.2014	
МГор44-об	107,95	5,75	-0,09	6,56	136 970	24.06.2015	
Мос.обл.5в	106,72	14,25	-0,27	6,92	1 066 467	30.03.2010	
Мос.обл.6в	106,10	20,47	-0,05	7,01	15 670 531	19.04.2011	
НовсибО-05	100,20	5,92	-0,20	8,09	14 225 725	15.12.2009	
СамарОбл 3	100,94	12,49	-0,02	7,51	1 161 591	11.08.2011	
НижгорОбл3	101,22	18,75	0,18	7,74	2 494 440	20.10.2011	
ЯрОбл-07	99,20	2,85	0,07	8,14	13 798 530	30.03.2010	
Мос.обл.7в	104,90	17,97	0,29	7,08	743 765	16.04.2014	

* - наиболее ликвидными выпусками.

Ежедневный обзор рынка рублевых облигаций

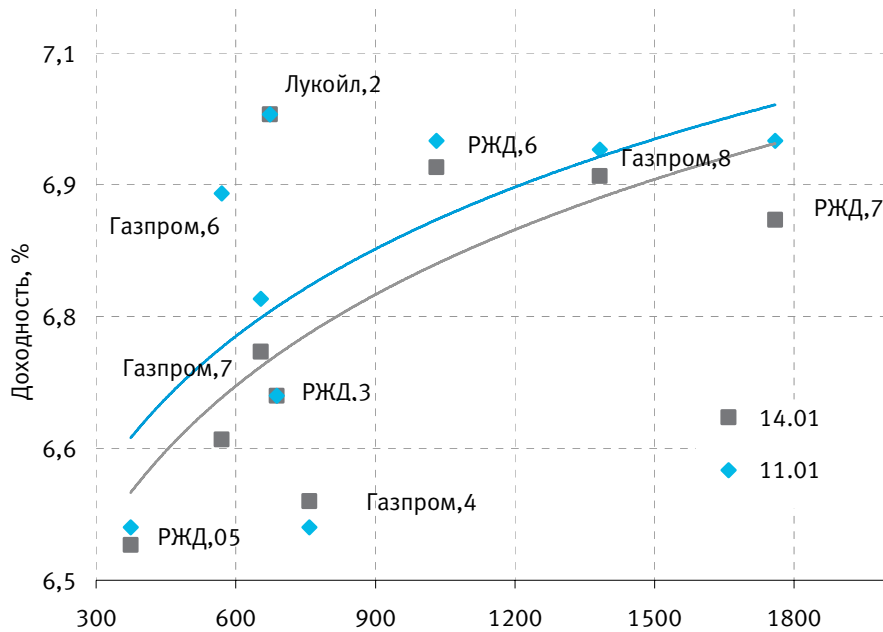
Государственные облигации

Движение котировок облигаций федерального займа в понедельник было разнонаправленным на фоне низкой торговой активности, при этом традиционно для начала недели активность на рынке госбумаг была невысокой. Спрос на бумаги в основном поддерживается высоким объемом рублевой ликвидности. На этом фоне вчера после продолжительного периода снижения ощутимо подорожали самые длинные бумаги (ОФЗ 46020), однако агрессивных покупок нет, так как до конца не ясно, как будут развиваться события на внешних рынках, то есть до какой степени будет расширяться финансовый кризис. Вероятнее всего, данная тенденция будет продолжаться до тех пор, пока ставки МБК держатся на низких уровнях, по крайней мере, пока не произойдет выплаты основных налогов, существенного изменения котировок ожидать не следует.

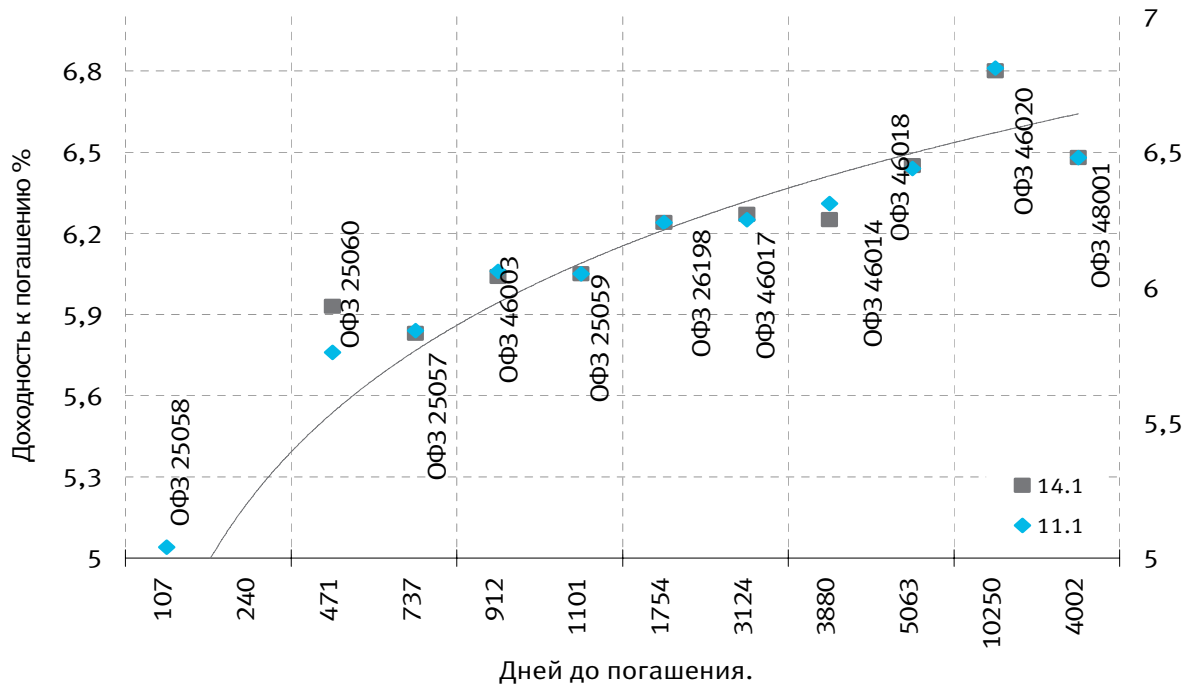
Средневзвешенная цена ОФЗ 46020 с погашением в 2036 году выросла на 0,21 процентного пункта и составила 102,71% от номинала, объем сделок - 36,250 млн рублей. При этом котировки ОФЗ 46018 с погашением в 2021 году снизились на 0,11 процентного пункта - до 110,49% от номинала, при объеме сделок 66,295 млн рублей. Стоимость ОФЗ 46021 с погашением 2018 году поднялась на 0,03 процентного пункта - до 99,92% от номинала, объем - 23,481 млн рублей. Средневзвешенная цена ОФЗ 25061 с погашением в 2010 году снизилась на 0,01 процентного пункта - до 99,83% от номинала, при объеме 82,126 млн рублей. Объем сделок на вторичных торгах рублевого госдолга в четверг составил 300,464 млн рублей против 3,081 млрд рублей днем в пятницу. Средневзвешенная доходность рынка ОФЗ-АД и ОФЗ-ФД 14 января снизилась на 0,01 процентного пункта и составила 6,40% годовых.

	Цена послед.	% измен.закр.	Доходность	Погашение	До погашения	Кол-во сделок	Оборот	НКД	Размер купона	Дата выпл. куп.
ОБР04002-7	0	0	245,02	15.01.2008	1	0	0	0	0	
ОБР 04003	0	0	0,07	22.09.2009	617	0	0	0	0	
ОФЗ 25057	0	0	5,83	20.01.2010	737	0	0	16,63	18,45	23.01.2008
ОФЗ 25058	100,5	0,1	4,65	30.04.2008	107	6	54 370 350	12,95	15,71	30.01.2008
ОФЗ 25059	0	0	6,05	19.01.2011	1101	0	0	13,71	15,21	23.01.2008
ОФЗ 25060	100	-0,2	5,93	29.04.2009	471	1	2 000 000	11,92	14,46	30.01.2008
ОФЗ 25061	99,8	-0,05	6,02	05.05.2010	842	13	82 126 202	10,81	14,46	06.02.2008
ОФЗ 26177	0	0	0	20.11.2008	311	0	0	2,9	19,95	20.11.2008
ОФЗ 26178	0	0	0	20.11.2009	676	0	0	2,85	19,95	21.11.2008
ОФЗ 26198	0	0	6,24	02.11.2012	1754	0	0	11,67	60	03.11.2008
ОФЗ 26199	0	0	6,23	11.07.2012	1640	0	0	14,88	15,21	16.01.2008
ОФЗ 27026	0	0	5,74	11.03.2009	422	0	0	6,33	17,45	12.03.2008
ОФЗ 28002	0	0	4,17	12.03.2008	58	0	0	33,97	49,86	12.03.2008
ОФЗ 28003	0	0	4,4	16.04.2008	93	0	0	24,38	49,86	16.04.2008
ОФЗ 28004	0	0	5,7	13.05.2009	485	0	0	16,71	49,86	14.05.2008
ОФЗ 28005	0	0	5,7	03.06.2009	506	0	0	10,96	49,86	04.06.2008
ОФЗ 46001	102,08	-0,02	4,88	10.09.2008	240	1	5 104 000	4,52	12,47	12.03.2008
ОФЗ 46002	0	0	5,88	08.08.2012	1668	0	0	37,48	44,88	13.02.2008
ОФЗ 46003	0	0	6,04	14.07.2010	912	0	0	49,31	49,86	16.01.2008
ОФЗ 46005	50,5	1,02	6,87	09.01.2019	4013	1	3 040 605	0	0	
ОФЗ 46010	0	0	7,58	17.05.2028	7429	0	0	0	0	11.06.2008
ОФЗ 46011	0	0	6,47	20.08.2025	6428	0	0	0	0	10.09.2008
ОФЗ 46012	0	0	7,41	05.09.2029	7905	0	0	4,42	15,62	01.10.2008
ОФЗ 46014	108	0,28	6,25	29.08.2018	3880	1	10 800 000	30,58	44,88	12.03.2008
ОФЗ 46017	106,1	-0,09	6,27	03.08.2016	3124	3	16 997 417	13,37	19,95	13.02.2008
ОФЗ 46018	110,47	-0,12	6,45	24.11.2021	5063	8	66 294 761	8,14	22,44	12.03.2008
ОФЗ 46019	0	0	7,01	20.03.2019	4083	0	0	0	0	02.04.2008
ОФЗ 46020	102,65	0,15	6,8	06.02.2036	10250	8	36 249 583	28,74	34,41	13.02.2008
ОФЗ 46021	9995,00%	0	6,35	08.08.2018	3859	4	23 481 248	29,8	37,4	20.02.2008
ОФЗ 48001	0	0	6,48	31.10.2018	3943	0	0	12,12	72,3	12.11.2008
ОФЗ 48001	0	0	6,51	31.10.2018	4002	0	0	0,4	72,3	12.11.2008

Кривая доходности облигаций 1-го эшелона



Кривая доходности государственных облигаций



КОНТАКТЫ

ООО «Финансовая корпорация «ОТКРЫТИЕ»

129090 Москва, ул. Каланчевская, д. 49
Телефон: (495) 777-56-56, (495) 232-99-66 Факс: (495) 777-56-14
WEB: <http://www.open.ru>
e-mail: info@open.ru
Bloomberg: OTRK

АНАЛИТИЧЕСКИЙ ДЕПАРТАМЕНТ ТЕЛЕФОН (495) 232-99-66

Халиль Шехмаматьев
директор департамента
доб. 1573
sha@open.ru

ОТДЕЛ ФУНДАМЕНТАЛЬНОГО АНАЛИЗА

Наталья Мильчакова, к.э.н.
начальник отдела, нефть и газ, ритейл
доб. 1569
n.milchakova@open.ru

Кирилл Таченников
машиностроение,
авиатранспорт, химия
доб. 1586
k.tachennikov@open.ru

Кирилл Тищенко
телекоммуникации и
высокие технологии
доб. 1572
tkv@open.ru

Татьяна Задорожная
анализ рынка облигаций
доб. 1620
ztm@open.ru

Ирина Яроцкая
потребительский рынок
доб. 1513
yarotskaya@open.ru

Сергей Кривохижин
металлургия
доб. 1574
ksy@open.ru

ОТДЕЛ РЫНОЧНОЙ АНАЛИТИКИ

Валерий Пивень, к.э.н.
начальник отдела, экономика,
международные рынки,
банковский сектор
доб. 1575
valerypiven@open.ru

Гельды Союнов
анализ рынка акций,
фармацевтика
доб. 1618
sojunov@open.ru

Артем Бровко
недвижимость
доб. 1632
brovko@open.ru

Павел Зайцев
производные ценные
бумаги
доб. 1702
zaicev@open.ru

ОТДЕЛ СПЕЦИАЛЬНЫХ ПРОЕКТОВ

Василий Сапожников
начальник отдела, сети,
генерация
доб. 1714
sapognikov@open.ru

Ксения Елисеева
генерация
доб. 1570
Ksenia.Eliseeva@open.ru

Константин Максимов
генерация
доб. 1709
kmaksimov@open.ru

УПРАВЛЕНИЕ ПО РАБОТЕ С ИНСТИТУЦИОНАЛЬНЫМИ КЛИЕНТАМИ ТЕЛЕФОН (495) 229-54-13, 232-24-19

John Nykaza
директор отдела международных
продаж
jnykaza@open.ru

Ivan Causo
менеджер по продажам
международным клиентам
causo@open.ru

Евгений Кутеев
деривативы
kuteeven@open.ru

Александр Докучаев
директор отдела продаж
российским клиентам
adokuchaev@open.ru

Константин Филимошин
менеджер по продажам
российским клиентам
kfilimoshin@open.ru

Юлия Обухова
менеджер по продажам
российским клиентам
obuhova@open.ru

Ксения Ягизарова
менеджер по продажам
российским клиентам
yagizarova@open.ru

ОПЕРАЦИОННЫЕ КОМПАНИИ

<p>RUSSIA JSC «Brokerage house «OTKRITIE»</p> <p>19/10. Protopopovskii lane, Moscow, 129010 T: +7 (495) 232 9966 F: +7(495) 956 4700 http://www.open.ru e-mail: infomail@open.ru</p>	<p>GREAT BRITAIN OTKRITIE Securities Limited</p> <p>30-34 Moorgate, London T:+44 (0)207 826 8200 F:+44 (0)207 826 8201 http://www.abc-clearing.co.uk e-mail: infomail@open.com</p>	<p>CYPRUS OTKRITIE Finance (Cyprus) Limited</p> <p>104 Amathountos Str., SeasonsPlaza, P.C. 4532, Limassol, Cyprus T:00357 25 431456 F:00357 25 431457 www.otkritiefinance.com.cy e-mail: infomail@open.com</p>
<p>Licenses for professional securitiesmarket operations issued by FFMSto JSC «Brokerage house «OTKRITIE»</p> <p>1. Brokerage operations: license № 177-06097-100000; 2.Dealer operations: license № 177-06100-010000; 3.Depository operations: license № 177-06104-000100; 4. Exchange intermediate: license № 673, issued December 23, 2004</p>	<p>Authorised and Regulated by the Financial Services Authority Member of The London Stock Exchange and APCIMS</p>	<p>Registration №:HE165058 Registration date:06/09/2005 License №:KEPEY 069/06 from 10/08/2006 Issued by CySEC</p>

Несанкционированное копирование, распространение, а также публикация в любых целях запрещены. ООО «Финансовая корпорация «ОТКРЫТИЕ» (далее – «Компания»).

ПОДТВЕРЖДЕНИЕ АНАЛИТИКОВ И ОТКАЗ ОТ ОТВЕТСТВЕННОСТИ

Настоящий материал (далее – «аналитический отчет») носит исключительно информационный характер и содержит данные относительно стоимости ценных бумаг, предположения относительно будущего финансового состояния эмитентов и справедливой цены ценной бумаги на срок 12 месяцев с момента выхода настоящего аналитического отчета и/или ситуации на рынке ценных бумаг и связанных с ним событиях. Аналитический отчет основан на информации, которой располагает Компания на дату выхода аналитического отчета. Аналитический отчет не является предложением по покупке либо продаже ценных бумаг и не может рассматриваться как рекомендация к подобного рода действиям. Компания не утверждает, что все приведенные сведения являются единственно верными. Компания не несет ответственности за использование информации, содержащейся в аналитическом отчете, а также за возможные убытки от любых сделок с ценными бумагами, совершенных на основании данных, содержащихся в аналитическом отчете. Компания не берет на себя обязательство корректировать отчет в связи с утратой актуальности содержащейся в нем информации, а равно при выявлении несоответствия приводимых в аналитическом отчете данных действительности.

Инвестиции на рынке ценных бумаг сопряжены со следующими рисками: риски, связанные с ведением деятельности в конкретной юрисдикции, риски, связанные с экономическими условиями, конкурентной средой, быстрыми технологическими и рыночными изменениями, а также с иными факторами, которые могут привести к существенным отклонениям от прогнозируемых показателей. Указанные факторы могут привести к тому, что действительные результаты будут существенно отличаться от предположений или опережающих заявлений Компании, содержащихся в аналитическом отчете.

Выпуск и распространение аналитического отчета и иной информации в отношении акций в определенных юрисдикциях могут ограничиваться законом; и лицам, в распоряжении которых оказывается любой документ или иная информация, упомянутая в аналитическом отчете, следует ознакомиться со всеми ограничениями и соблюдать их. Несоблюдение подобных ограничений может представлять собой нарушение законодательства таких юрисдикций о ценных бумагах. Аналитический отчет не предназначен для доступа к нему с территории Соединённых Штатов Америки (включая их территории и зависимые территории, любые штаты США и Округ Колумбия), Австралии, Канады и Японии. В Великобритании аналитический отчет адресован исключительно (1) лицам, находящимся за пределами Соединенного Королевства, либо (2) лицам, являющимся профессионалами инвестиционного рынка в соответствии со статьей 19(5) Приказа 2005 (далее – «Приказ») Закона о финансовых услугах и рынках 2000 г. (Финансовое продвижение), а также (3) высокодоходным предприятиям и иным лицам, которым оно может адресоваться на законных основаниях в соответствии со статьей 49(2) Приказа. Любое лицо, не относящееся к указанной категории лиц, не должно предпринимать никаких действий, опираясь на аналитический отчет, либо полагаться на содержащиеся в нем положения.